

A woman with long brown hair, wearing a white t-shirt, is sitting at a wooden desk and typing on a silver laptop. The background is a blurred office environment with a white wall and a wooden chair. A small potted plant is visible on the left side of the desk, and a smartphone is lying on the desk in front of the laptop. The overall scene is dimly lit, creating a professional and focused atmosphere.

ATLAS TI 7.5

Facilitador de análisis cualitativo

VENTAJAS

del uso de ATLAS TI

Mayor cuidado de los datos cualitativos: Al tener todo computarizado, es improbable que queden datos olvidados; por lo que, la investigación será más completa.

Mayor comodidad: El tiempo de análisis cualitativo con hojas de papel ya pasó; ATLAS TI te permite almacenar una gran cantidad de datos (entrevistas, papers, imágenes, videos y en la versión 8 hasta posts de redes sociales)

Mayor capacidad de análisis: Al usar este software de manera adecuada y ordenada; ya no tendrás que preocuparte por leer y releer los papers y entrevistas cada vez que retomes la investigación; esto, debido a que se pueden armar mapas conceptuales y redes de códigos.

Mayores herramientas de análisis: Lector de palabras clave en papers, memos, entre otros.

¿Cómo aprender a usar ATLAS TI?

(Manera autodidacta)

Atlas ti ofrece videos cortos y videoconferencias especializadas en el uso de la versión 7.5 como de la actual (versión 8) a través de su canal de youtube: Atlas.ti- Qualitative Data Analysis (Link: <https://www.youtube.com/channel/UCYR-VG5Ar7-ldr0W1WWy6Yw>)

Atlas ti pone a disposición de los usuarios, correos electrónicos a los cuales acudir ante un problema de uso del programa o duda existente: Neringa.kalpokaite@atlasti.com / training@atlasti.com

Existen también otros canales de youtube pertenecientes a expertos de investigación cualitativa en los que me apoye para poder aprender sobre esta herramienta: “AlexDuve” y “Sergio Olarte”; es importante precisar que toda la información es la misma lo único diferente son las formas de enseñar.

Video para realizar la
REVISIÓN BIBLIOGRÁFICA
con ATLAS TI 7.5



¿QUÉ ES UNA REVISIÓN BIBLIOGRÁFICA?

La recopilación de la información más relevante sobre un tema específico



Codificación de ENTREVISTAS Y FOCUS GROUP con ATLAS TI 7.5



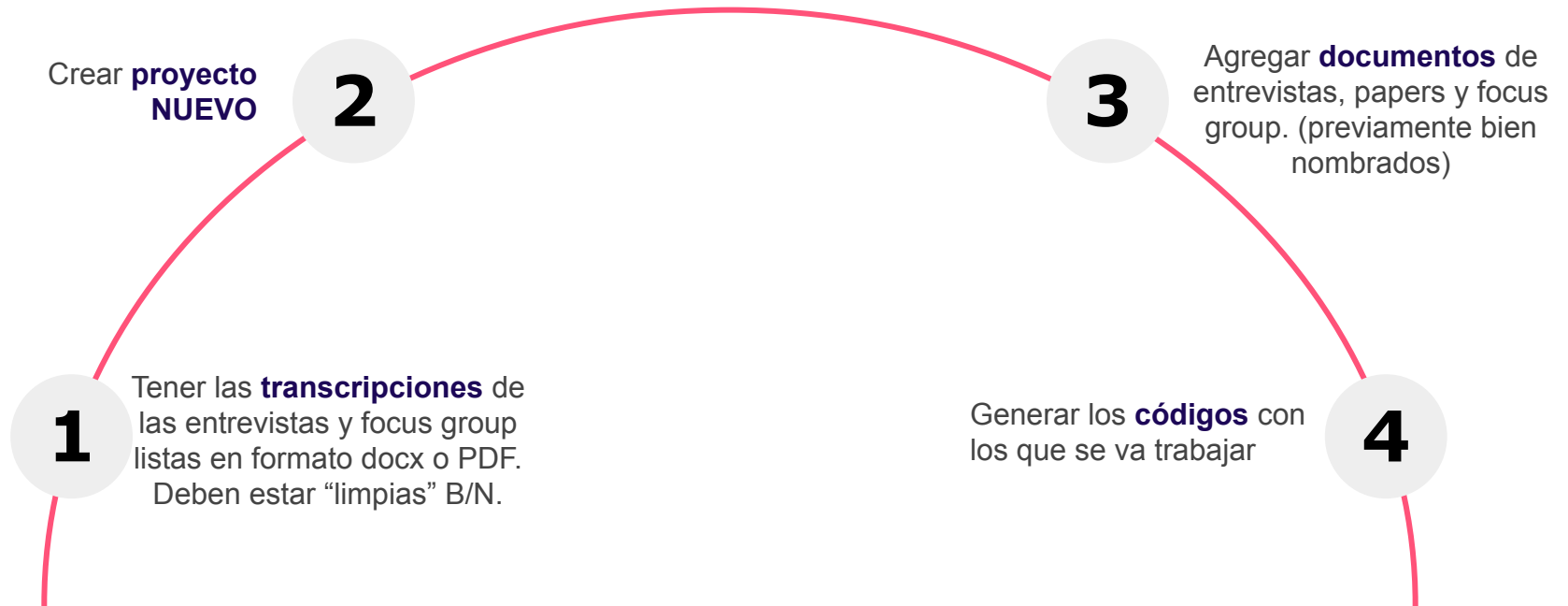
Los dos videos anteriormente mostrados son esenciales para la realización de la **investigación cualitativa** en los cursos:

SEMINARIO DE INVESTIGACIÓN & PROYECTOS I



PROCESO DE USO

ATLAS TI 7.5



8

Escribir los **resultados encontrados** después de haber extraído nuestro informe de atlas ti.

5

Generar las **categorías** con los que se va trabajar

7

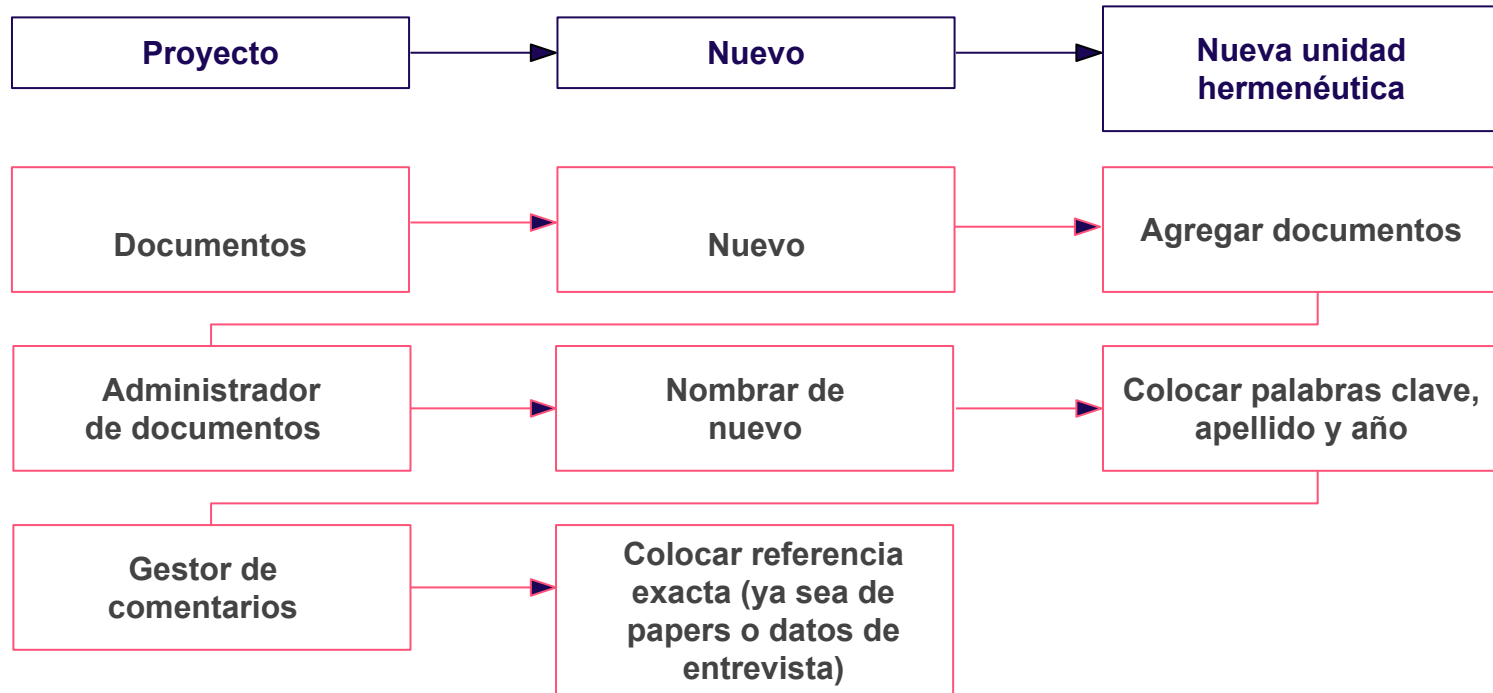
Crear la **red semántica o mapa conceptual** a partir de la unión de los códigos planteados (Es importante saber que durante el proceso de lectura podremos reconocer y asociar las relaciones entre las variables)

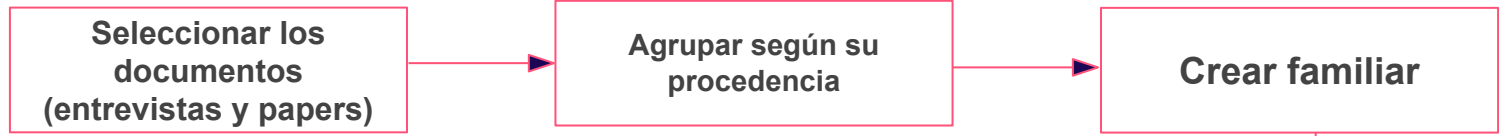
6

Empezar el **trabajo cualitativo** (leer los papers y entrevistas; y empezar a asociar las frases, palabras o párrafos con los códigos ya generados; a su vez, asociar los códigos con las categorías)

PASOS BÁSICOS

de trabajo en ATLAS TI 7.5





Asignar título

